



ТЕРРИТОРИАЛЬНЫЙ ОРГАН  
ФЕДЕРАЛЬНОЙ СЛУЖБЫ  
ГОСУДАРСТВЕННОЙ СТАТИСТИКИ  
ПО РЕСПУБЛИКЕ ДАГЕСТАН

# ОСНОВНЫЕ СОЦИАЛЬНО- ЭКОНОМИЧЕСКИЕ ПОКАЗАТЕЛИ

январь – апрель 2024 года

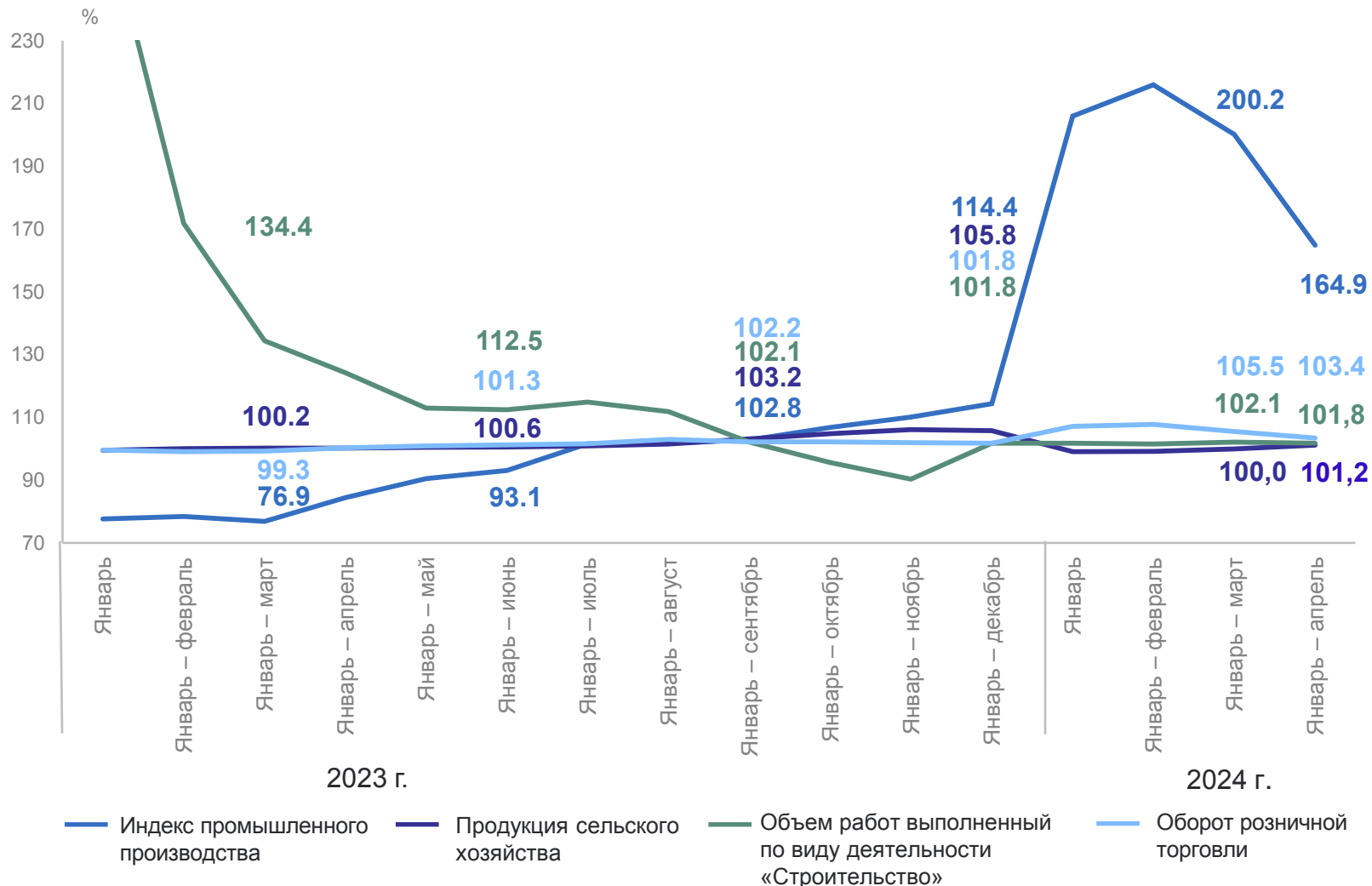
# СОДЕРЖАНИЕ

Динамика основных экономических показателей за январь – апрель 2024 г. в процентах к соответствующему периоду предыдущего года	3
Динамика основных экономических показателей за апрель 2024 г. в процентах к соответствующему месяцу предыдущего года	4
Динамика основных экономических показателей за апрель 2024 г. в процентах к предыдущему месяцу текущего года	5
Индексы промышленного производства	6
Производство продуктов животноводства в хозяйствах всех категорий	7
Строительная деятельность	8
Оборот розничной торговли	9
Объем инвестиций в основной капитал	10
Индексы цен и тарифов	11
Численность работников и заработная плата	12

# ДИНАМИКА ОСНОВНЫХ ЭКОНОМИЧЕСКИХ ПОКАЗАТЕЛЕЙ

ДАГЕСТАНСТАТ

январь – апрель 2024 г. в процентах к январю – апрелю 2023 г.

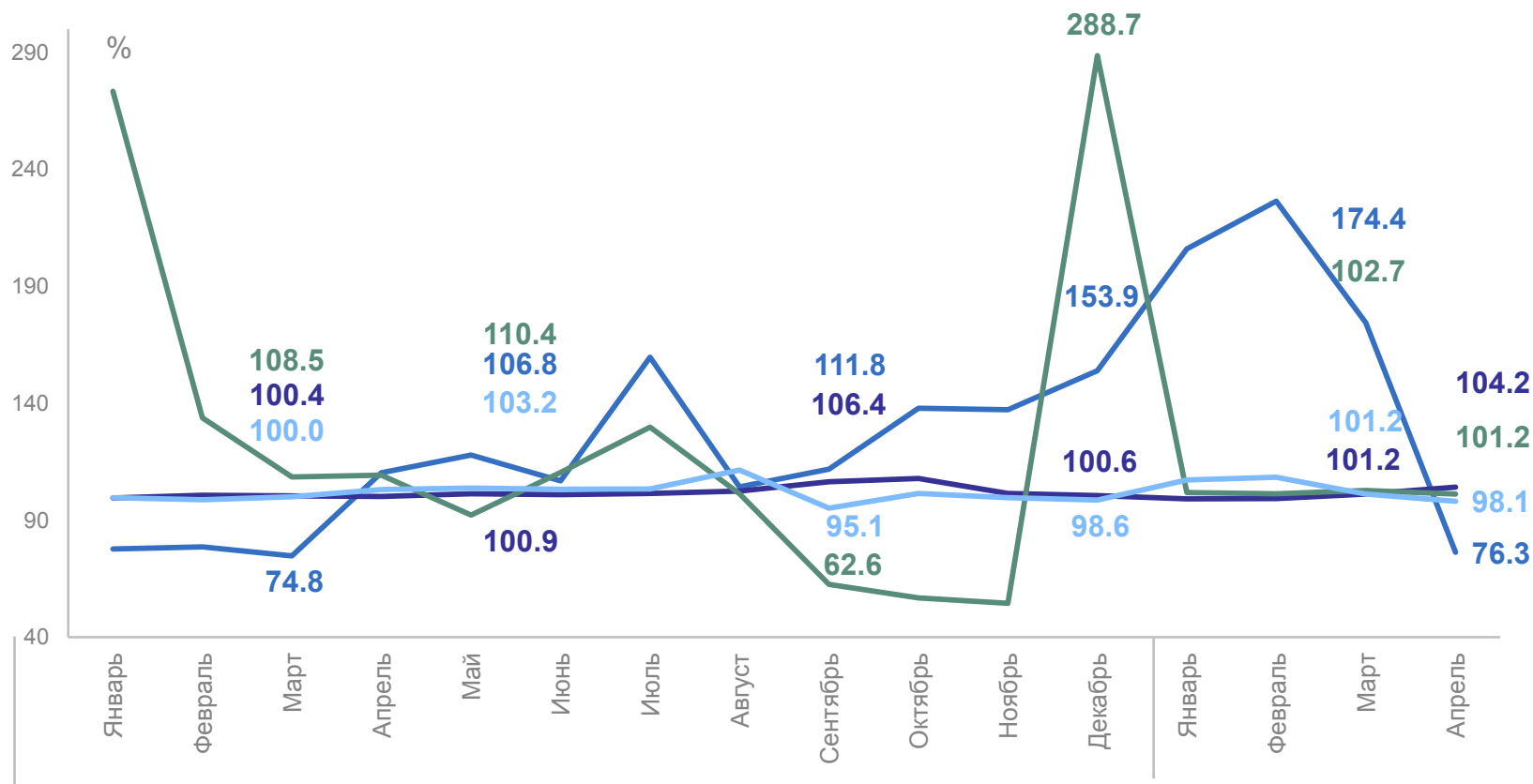


Индекс промышленного производства	<b>164,9</b>
Продукция сельского хозяйства	<b>101,2</b>
Объем работ выполненный по виду деятельности «Строительство»	<b>101,8</b>
Оборот розничной торговли	<b>103,4</b>

# ДИНАМИКА ОСНОВНЫХ ЭКОНОМИЧЕСКИХ ПОКАЗАТЕЛЕЙ

ДАГЕСТАНСТАТ

апрель 2024 г. в процентах к апрелю 2023 г.



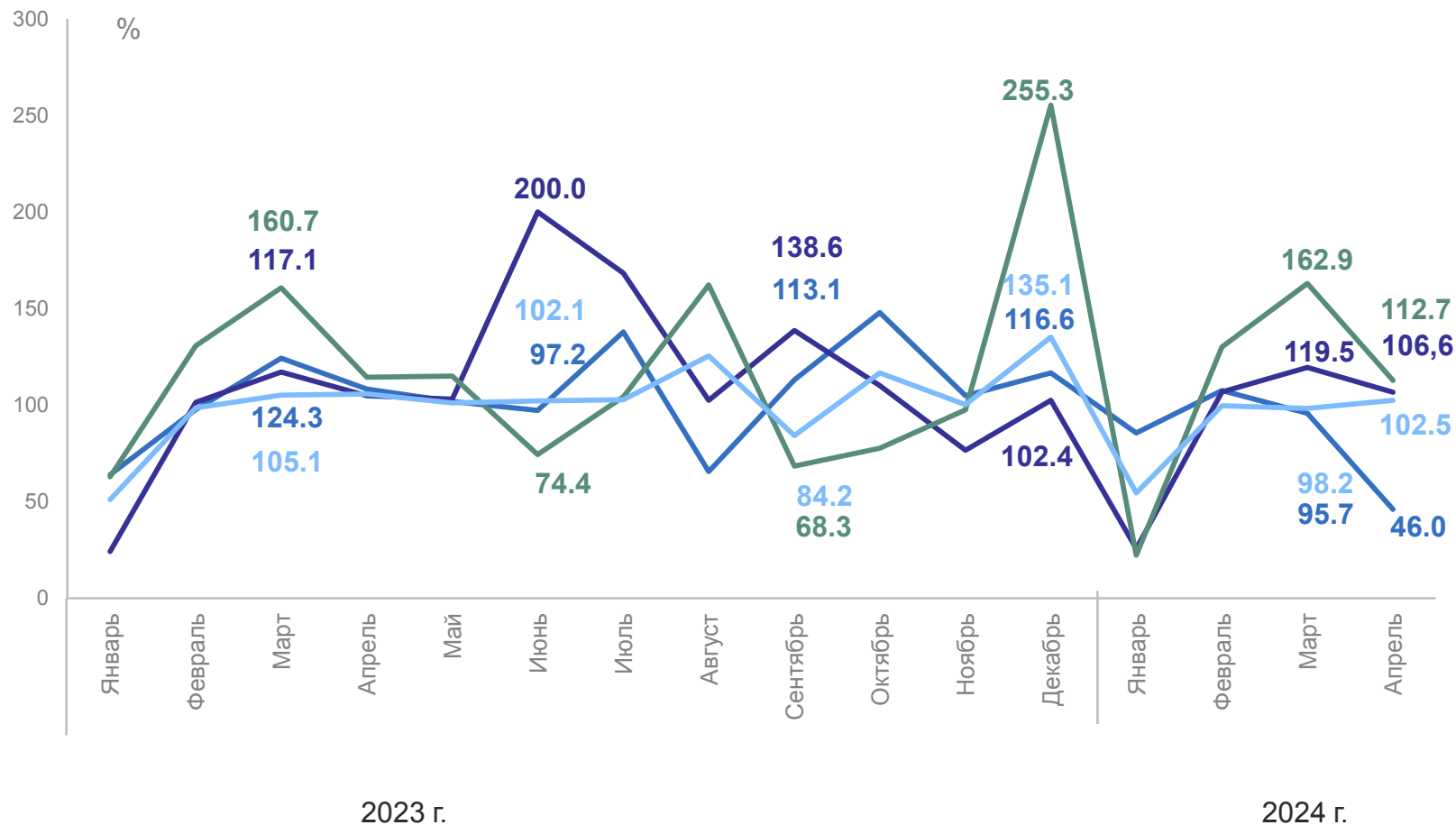
Индекс промышленного производства	<b>76,3</b>
Продукция сельского хозяйства	<b>104,2</b>
Объем работ выполненный по виду деятельности «Строительство»	<b>101,2</b>
Оборот розничной торговли	<b>98,1</b>

— Индекс промышленного производства   
 — Продукция сельского хозяйства   
 — Объем работ выполненный по виду деятельности «Строительство»   
 — Оборот розничной торговли

# ДИНАМИКА ОСНОВНЫХ ЭКОНОМИЧЕСКИХ ПОКАЗАТЕЛЕЙ

ДАГЕСТАНСТАТ

апрель 2024 г. в процентах к марту 2024 г.



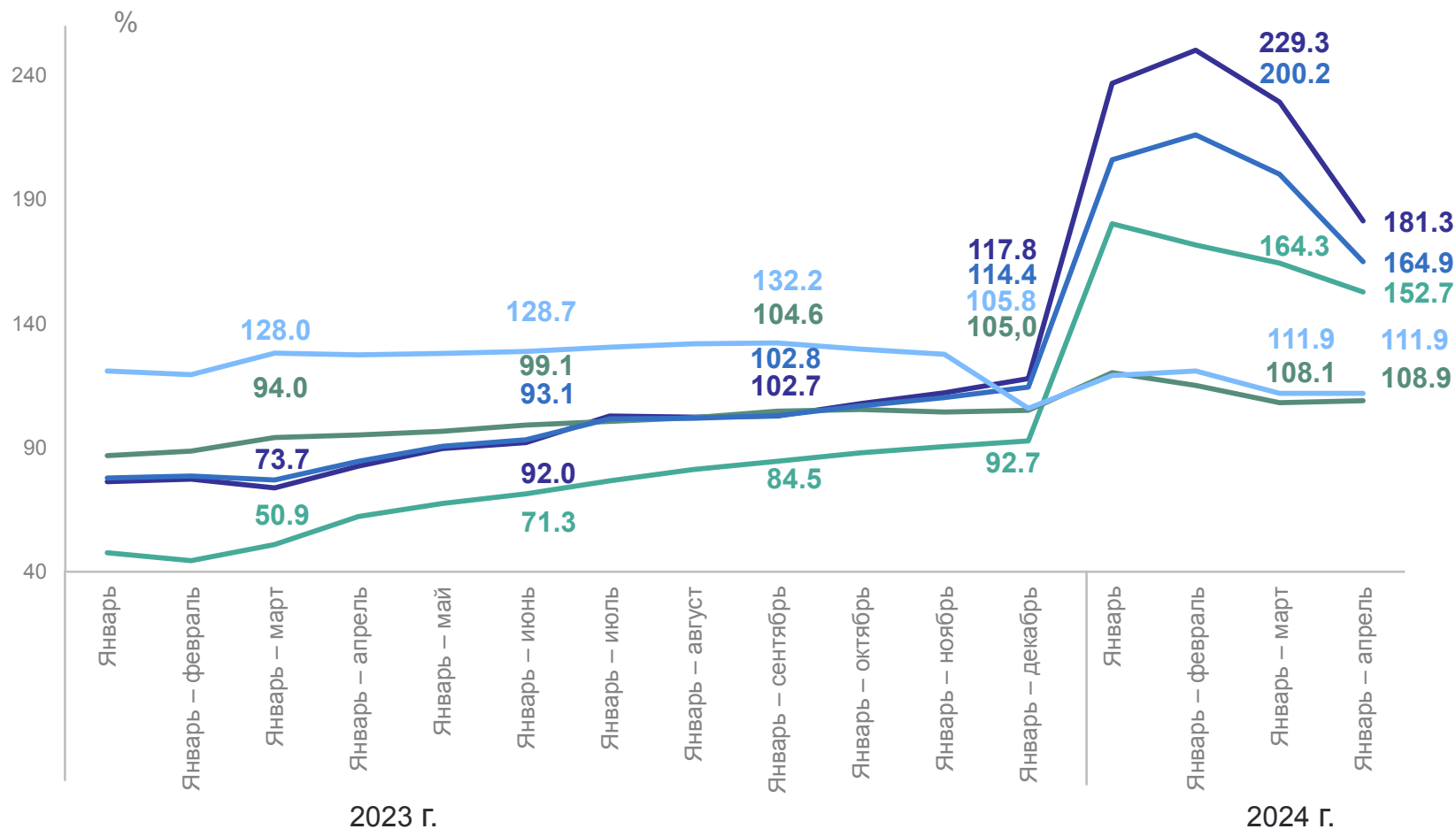
Индекс промышленного производства	<b>46,0</b>
Продукция сельского хозяйства	<b>106,6</b>
Объем работ выполненный по виду деятельности «Строительство»	<b>112,7</b>
Оборот розничной торговли	<b>102,5</b>

— Индекс промышленного производства   
 — Продукция сельского хозяйства   
 — Объем работ выполненный по виду деятельности «Строительство»   
 — Оборот розничной торговли

# ИНДЕКСЫ ПРОМЫШЛЕННОГО ПРОИЗВОДСТВА

ДАГЕСТАНСТАТ

январь – апрель 2024 г. в процентах к январю – апрелю 2023 г.



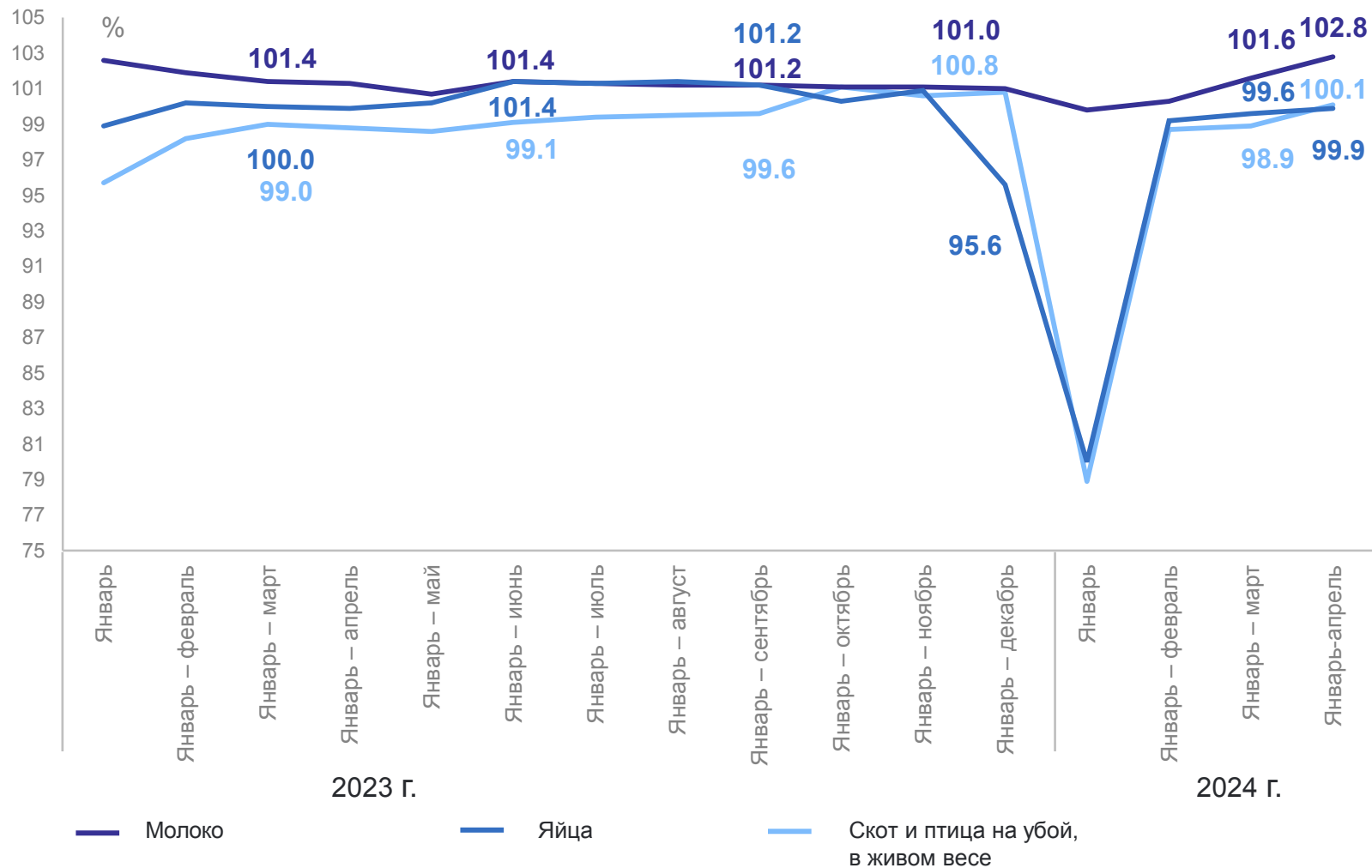
Индекс промышленного производства	<b>164,9</b>
Добыча полезных ископаемых	<b>152,7</b>
Обработывающие производства	<b>181,3</b>
Обеспечение электрической энергией, газом и паром; кондиционирование воздуха	<b>108,9</b>
Водоснабжение; водоотведение, организация сбора и утилизации отходов, деятельность по ликвидации загрязнений	<b>111,9</b>

- Индекс промышленного производства
- Обработывающие производства
- Обеспечение электрической энергией, газом и паром; кондиционирование воздуха
- Водоснабжение; водоотведение, организация сбора и утилизации отходов, деятельность по ликвидации загрязнений
- Добыча полезных ископаемых

# ПРОИЗВОДСТВО ПРОДУКТОВ ЖИВОТНОВОДСТВА В ХОЗЯЙСТВАХ ВСЕХ КАТЕГОРИЙ

ДАГЕСТАНСТАТ

январь – апрель 2024 г. в процентах к январю – апрелю 2023 г.

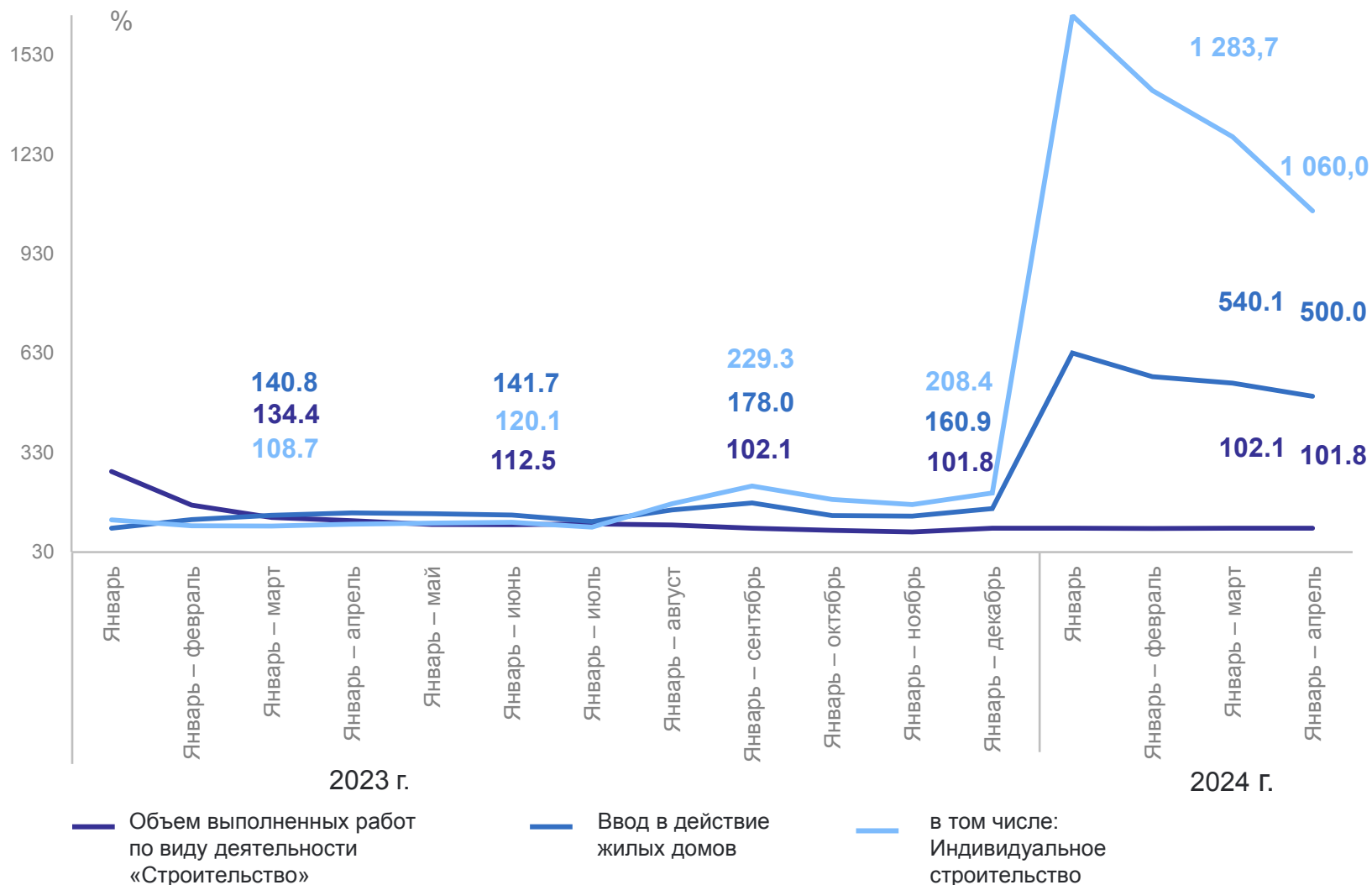


Молоко	<b>102,8</b>
Яйца	<b>99,9</b>
Скот и птица на убой, в живом весе	<b>100,1</b>

# СТРОИТЕЛЬНАЯ ДЕЯТЕЛЬНОСТЬ

январь – апрель 2024 г. в процентах к январю – апрелю 2023 г.

ДАГЕСТАНСТАТ



Объем выполненных работ по виду деятельности «Строительство» **101,8**

Ввод в действие жилых домов **в 5,0 р.**

в том числе:

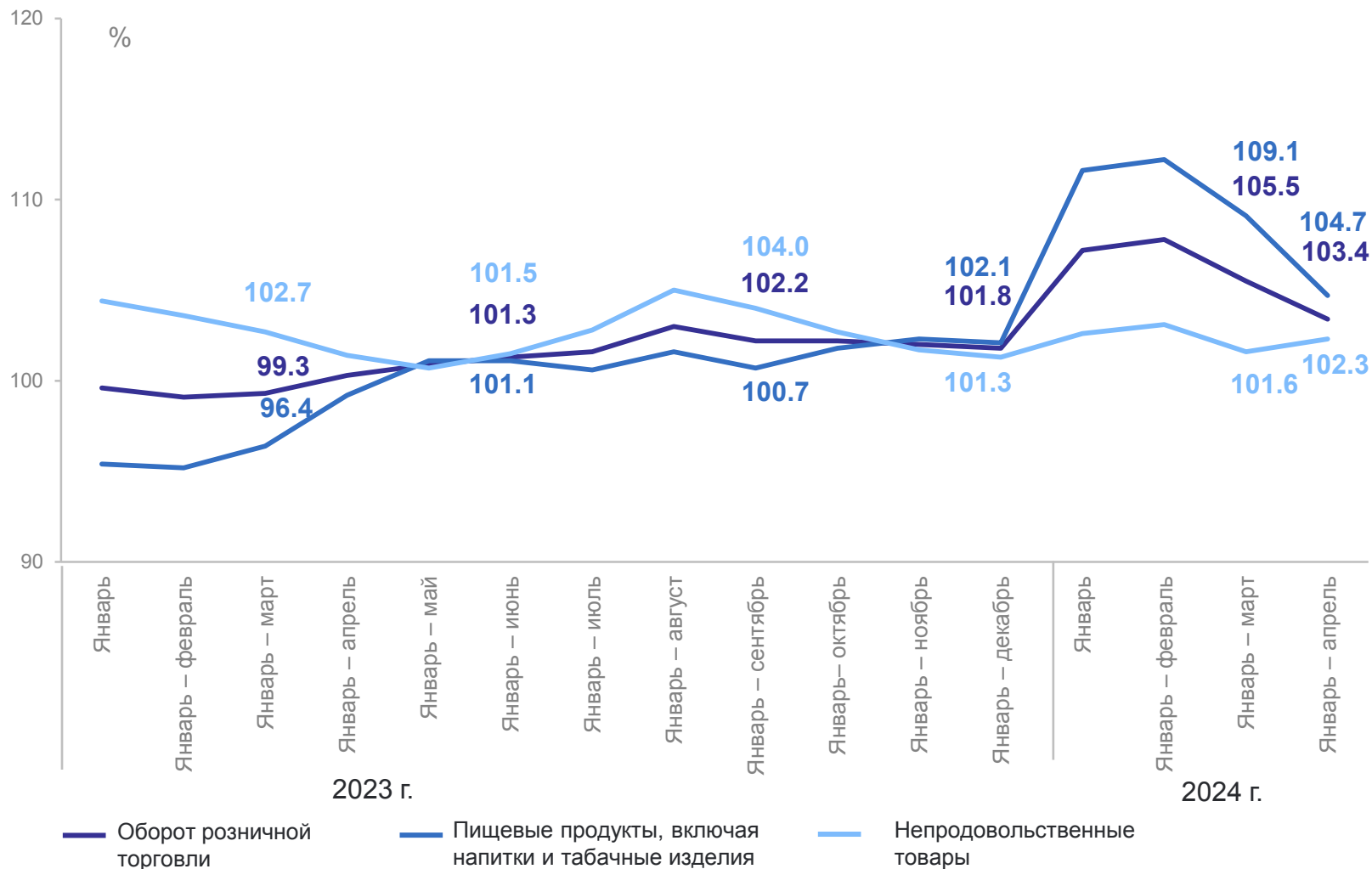
Индивидуальное строительство **в 10,6 р.**



# ОБОРОТ РОЗНИЧНОЙ ТОРГОВЛИ

январь – апрель 2024 г. в процентах к январю – апрелю 2023 г.

ДАГЕСТАНСТАТ



Оборот розничной торговли	<b>103,4</b>
Пищевые продукты, включая напитки и табачные изделия	<b>104,7</b>
Непродовольственные товары	<b>102,3</b>

# ОБЪЕМ ИНВЕСТИЦИЙ В ОСНОВНОЙ КАПИТАЛ

ДАГЕСТАНСТАТ

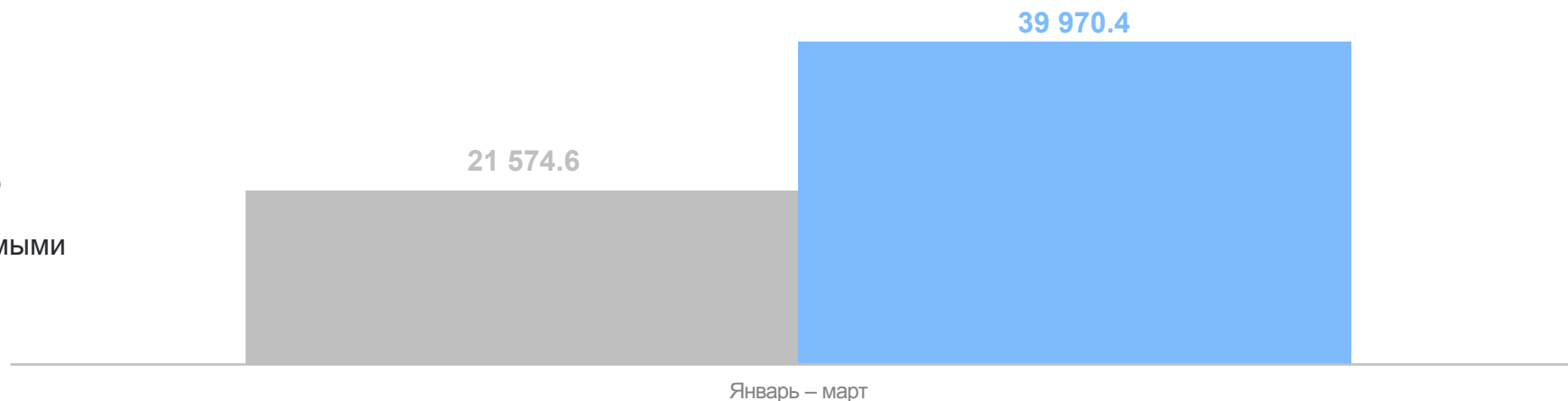
январь – март 2024 г., млн рублей

**Всего**

**39 970,4** млн рублей

из них:  
организации без субъектов малого предпринимательства и объема инвестиций, не наблюдаемых прямыми статистическими методами

**11 102,9** млн рублей

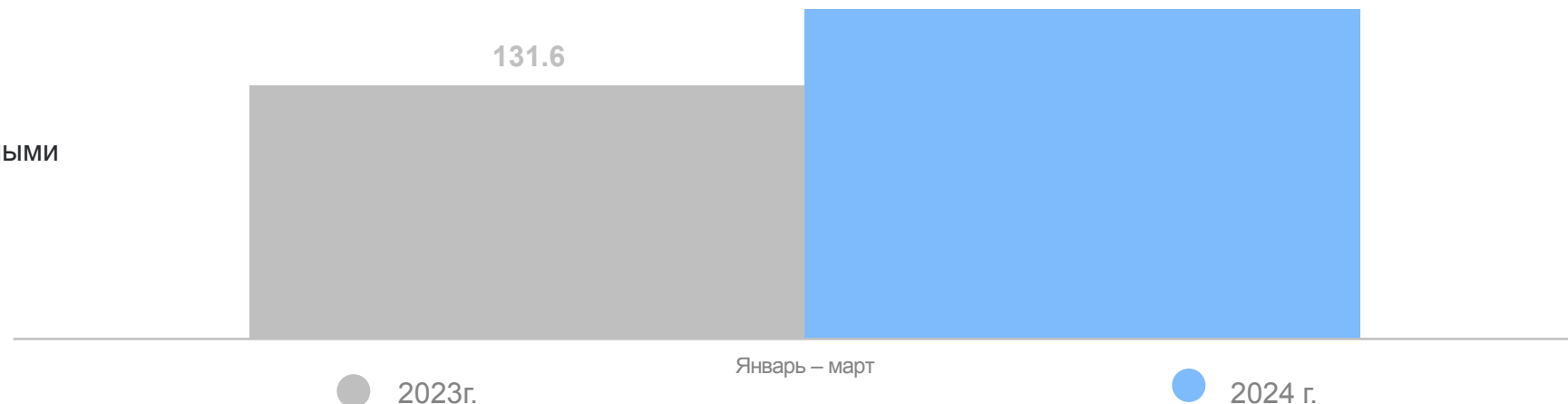


**Всего 171,6%**

из них:  
организации без субъектов малого предпринимательства и объема инвестиций, не наблюдаемых прямыми статистическими методами

**220,0%**

январь - март 2024г., в % к соответствующему периоду 2023 г.,  
в сопоставимых ценах



## ИНДЕКСЫ ЦЕН И ТАРИФОВ

апрель 2024 г. в процентах к декабрю 2023 г.

Индекс потребительских цен **103,9 ↑**

Индекс цен производителей промышленных товаров, реализуемых на внутреннем рынке **103,5 ↑**

Индекс цен производителей сельскохозяйственной продукции **103,6 ↑**

● Повышение ● Понижение ● Без изменений

## ДАГЕСТАНСТАТ

Сводный индекс цен на продукцию (затраты, услуги) инвестиционного назначения **100,9 ↑**

Индекс цен производителей на строительную продукцию **100,4 ↑**

Индекс тарифов на грузовые перевозки **147,1 ↑**

# СРЕДНЕСПИСОЧНАЯ ЧИСЛЕННОСТЬ РАБОТНИКОВ И ЗАРАБОТНАЯ ПЛАТА

(по полному кругу организаций)  
за январь – март 2024 г.

Среднемесячная номинальная  
начисленная заработная плата



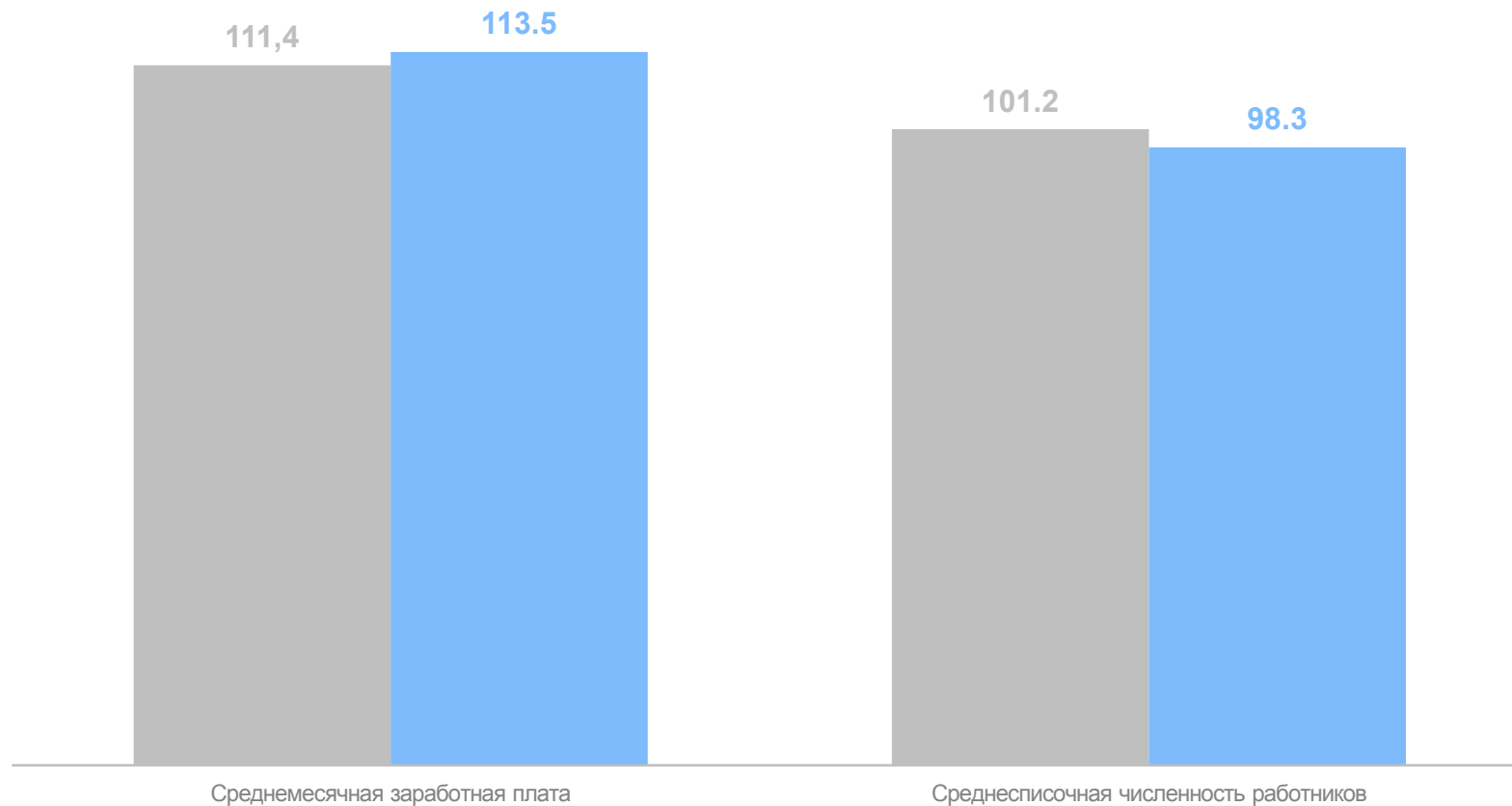
**40 597,5** рублей

Среднесписочная численность  
работников (без внешних совместителей)



**331,9** тыс. человек

**ДАГЕСТАНСТАТ**



● Январь – март 2023 г. в % к январю – марту 2022 г.

● Январь – март 2024 г. в % к январю – марту 2023 г.